



ФЕДЕРАЛЬНАЯ СЛУЖБА  
ГОСУДАРСТВЕННОЙ СТАТИСТИКИ

# Объем отгруженных товаров собственного производства, выполненных работ и услуг собственными силами по « чистым » видам экономической деятельности

апрель 2023 года





ФЕДЕРАЛЬНАЯ СЛУЖБА  
ГОСУДАРСТВЕННОЙ СТАТИСТИКИ

# Объем отгруженных товаров собственного производства, выполненных работ и услуг собственными силами по « ЧИСТЫМ » видам экономической деятельности

Сахалинстат

апрель 2023 года

01

Отгружено товаров собственного производства, выполнено работ и услуг собственными силами по «чистым» видам экономической деятельности по полному кругу хозяйствующих субъектов

02

Добыча полезных ископаемых

03

Обрабатывающие производства

04

Обеспечение электрической энергией, газом и паром; Кондиционирование воздуха

05

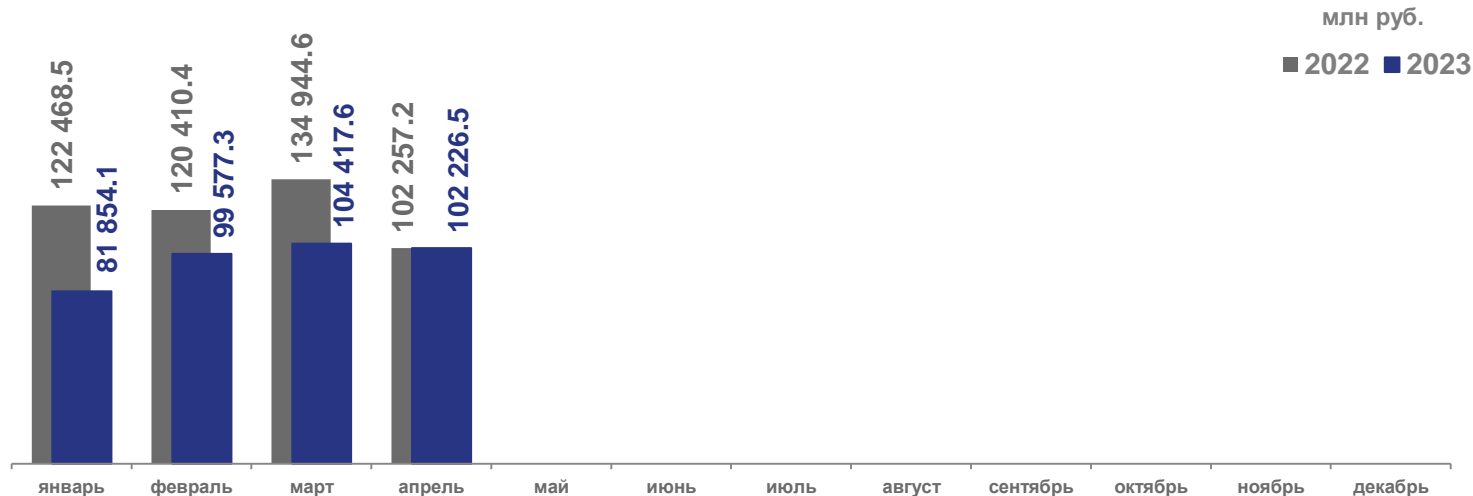
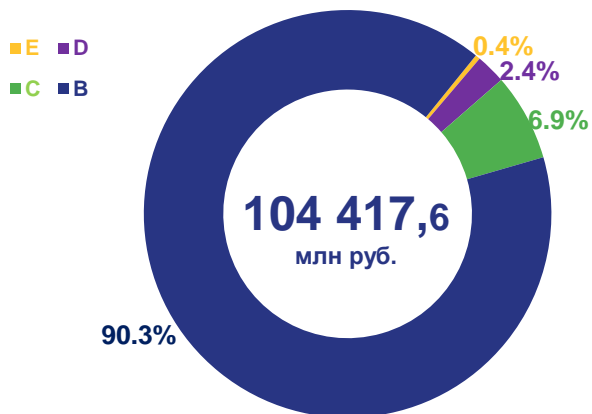
Водоснабжение; водоотведение, организация сбора и утилизации отходов, деятельность по ликвидации загрязнений





# Отгружено товаров собственного производства, выполнено работ и услуг собственными силами по «чистым» видам экономической деятельности по полному кругу хозяйствующих субъектов апрель 2023

Структура видов экономической деятельности промышленного производства  
(удельный вес в %)

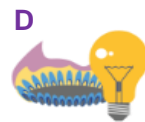


**92 324,7** млн руб.

Добыча полезных ископаемых

**100,0 %**

к апрелю 2022 г.



**2 659,8** млн руб.

Обеспечение электрической энергией, газом и паром; кондиционирование воздуха

**▲ 11,8 %**

к апрелю 2022 г.



**7 085,1** млн руб.

Обработывающие производства

**▼ 4,5%**

к апрелю 2022 г.



**393,3** млн руб.

Водоснабжение; водоотведение, организация сбора и утилизации отходов, деятельность по ликвидации загрязнений

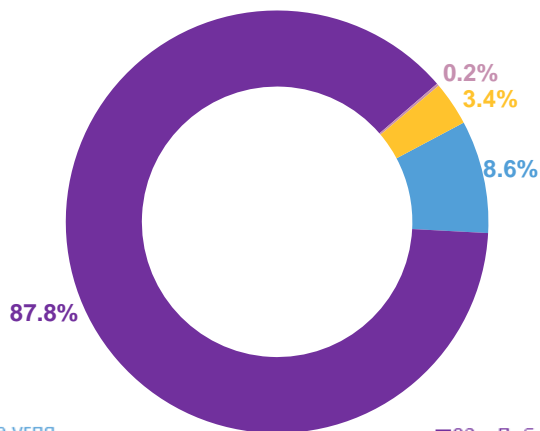
**▲ 6,4 %**

к апрелю 2022 г.



## Добыча полезных ископаемых апрель 2023 г.

Структура видов экономической  
деятельности добывающих производств  
(удельный вес в %)




05 - Добыча угля

06 - Добыча нефти и природного газа

07 - Добыча металлических руд

08 - Добыча прочих полезных ископаемых

09 - Предоставление услуг в области  
добычи полезных ископаемых



**7 966,5** млн руб.  
Добыча угля

**▲ 24,1 %**  
к апрелю 2022 г.



**81 072,5** млн руб.  
добыча нефти и  
природного газа

**▼ 0,8 %**  
к апрелю 2022 г.



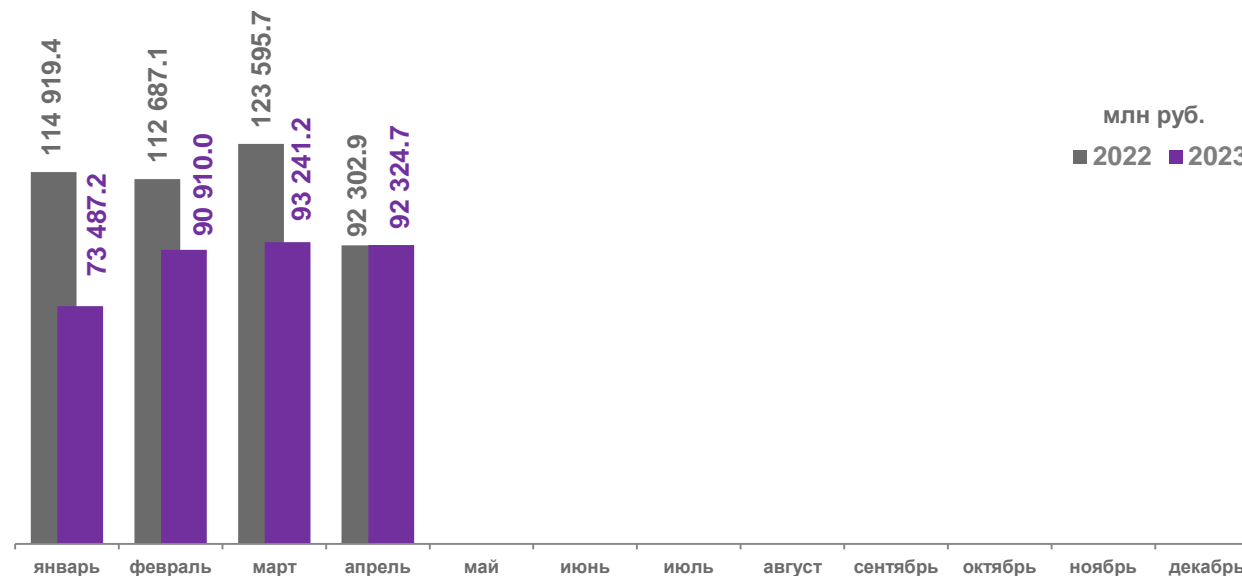
**174,5** млн руб.  
добыча прочих полезных  
ископаемых

**▼ 33,8 %**  
к апрелю 2022 г.



**3 109,2** млн руб.  
предоставление услуг  
в области добычи полезных  
ископаемых


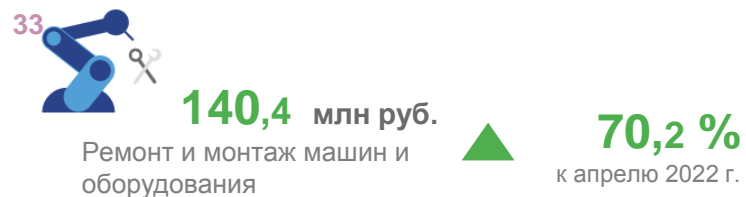
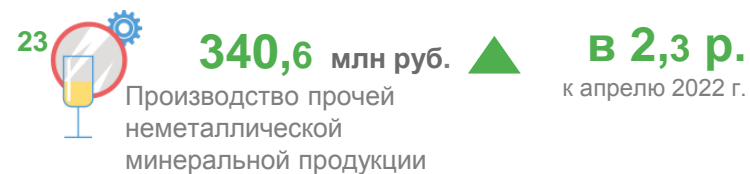
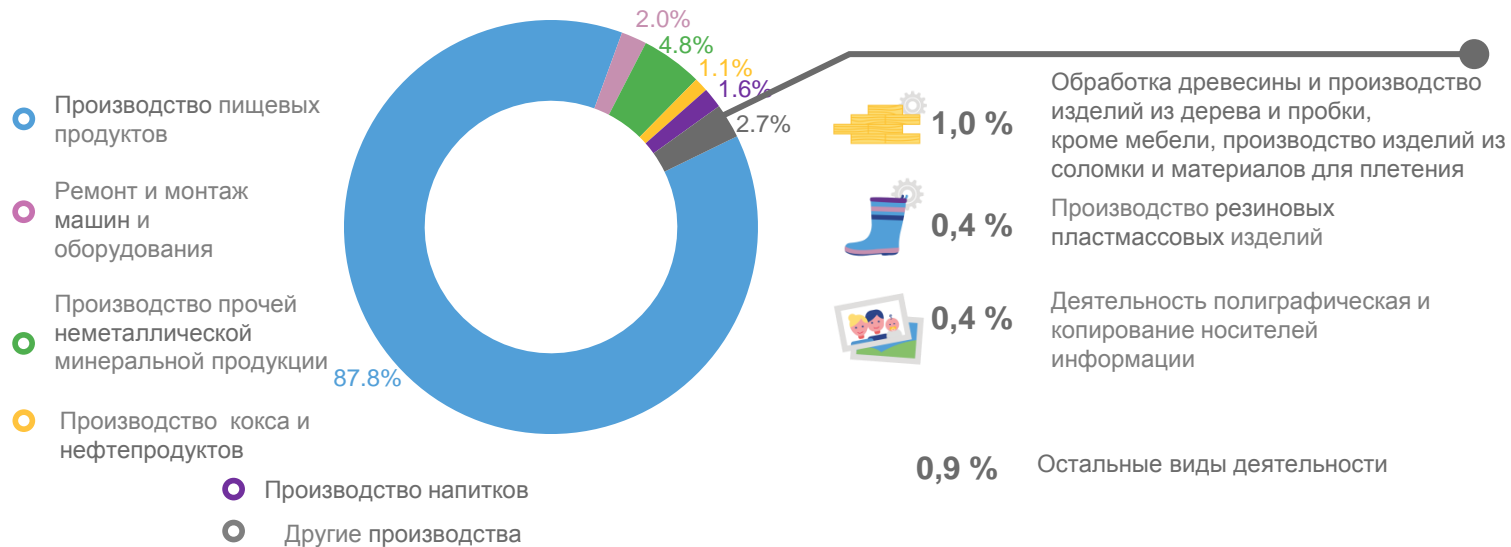
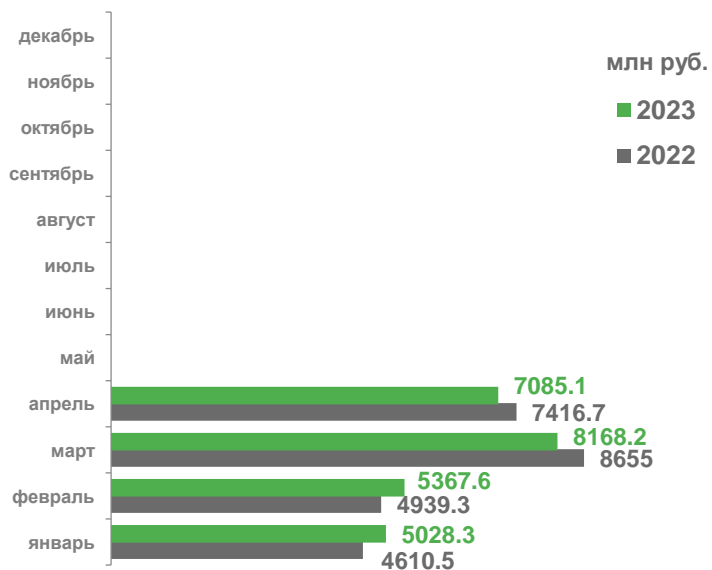
**▼ 16,2 %**  
к апрелю 2022 г.



млн руб.  
■ 2022 ■ 2023



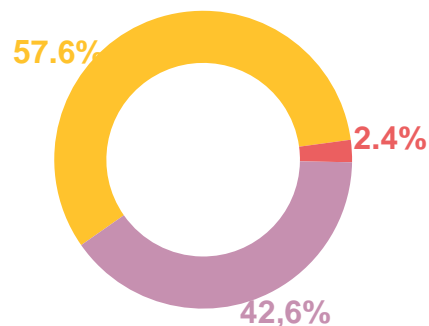
## Обрабатывающие производства апрель 2023 г.





## Обеспечение электрической энергией, газом и паром; кондиционирование воздуха апрель 2023 г.

Структура видов экономической деятельности «обеспечение электрической энергией, газом и паром»; кондиционирование воздуха (удельный вес в %)



- 35.1 - Производство, передача и распределение электроэнергии
- 35.2 - Производство и распределение газообразного топлива
- 35.3 - Производство, передача и распределение пара и горячей воды; кондиционирование воздуха

**35.1** Производство, передача и распределение электроэнергии

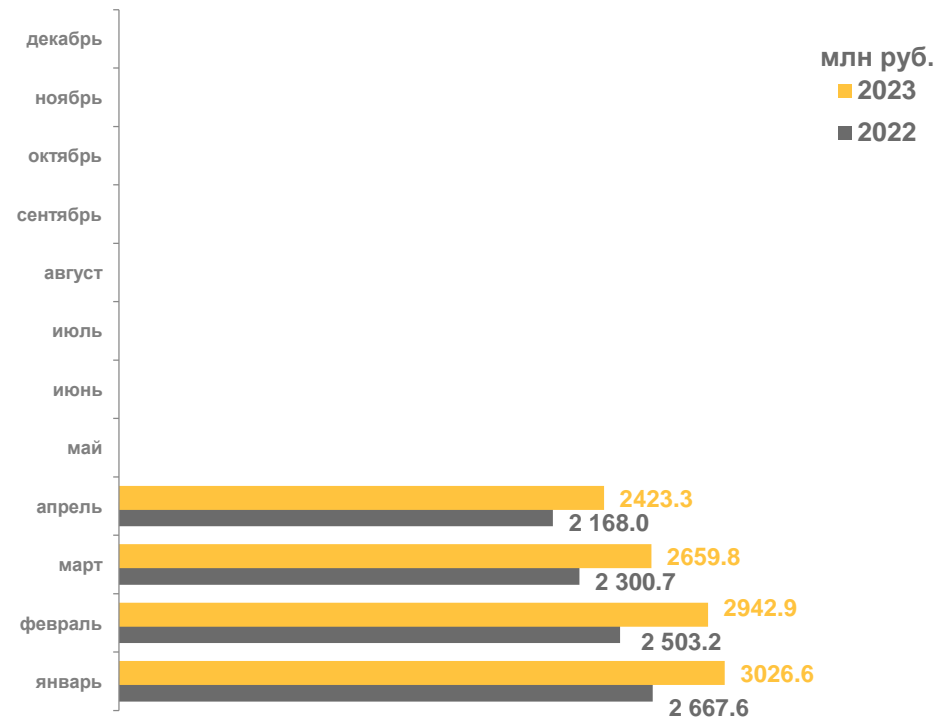
**1 395,4** млн руб. **19,3 %**  
к апрелю 2022 г.

**35.2** Производство и распределение газообразного топлива

**58,5** млн руб. **12,0 %**  
к апрелю 2022 г.

**35,3** Производство, передача и распределение пара и горячей воды; кондиционирование воздуха

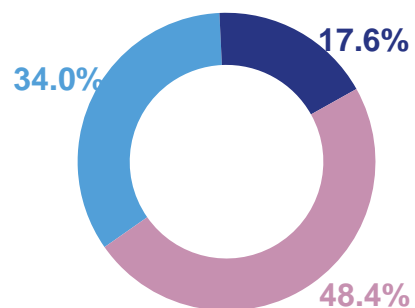
**969,4** млн руб. **2,5 %**  
к апрелю 2022 г.



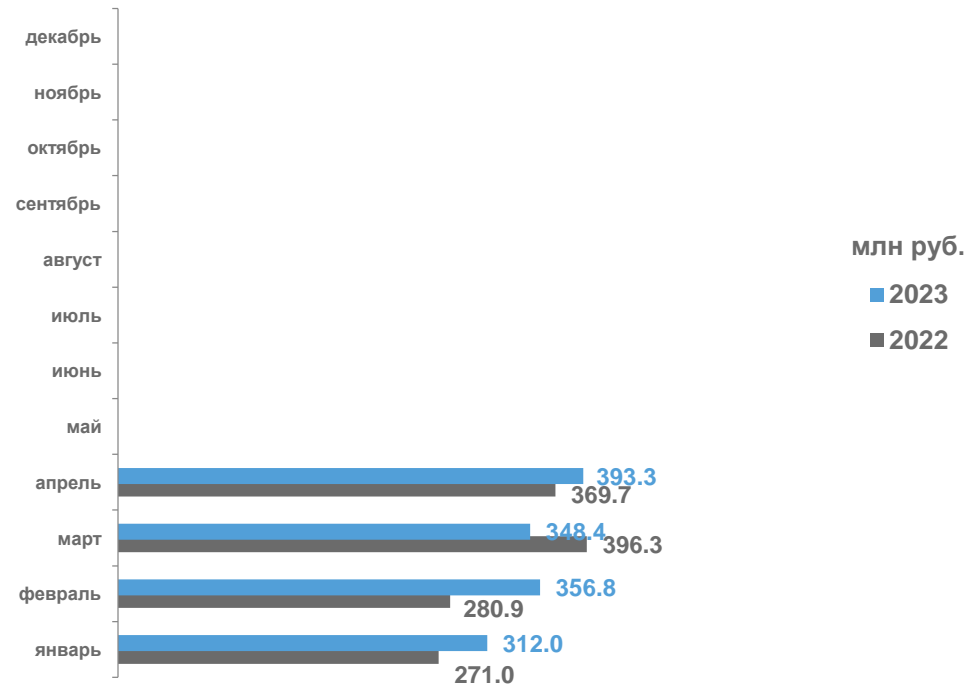


## Водоснабжение; водоотведение, организация сбора и утилизации отходов, деятельность по ликвидации загрязнений апрель 2023 г.

Структура видов экономической деятельности добывающих производств  
(удельный вес в %)



- 36 - Забор, очистка и распределение воды
- 37 - Сбор и обработка сточных вод
- 38 - Сбор, обработка и утилизация отходов; обработка вторичного сырья



36 - Забор, очистка и распределение воды

**133,6** млн руб. ▲ **8,6 %**  
к апрелю 2022 г.



37 - сбор и обработка сточных вод

**69,4** млн руб. ▲ **19,1 %**  
к апрелю 2022 г.



38 - Сбор, обработка и утилизация отходов; обработка вторичного сырья

**190,4** млн руб. ▲ **1,1 %**  
к апрелю 2022 г.

